

HORYZONT

DEDYKOWANA NA DUŻE POWIERZCHNIE

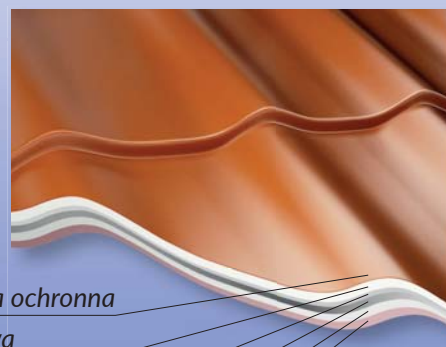
DEDYKOWANA NA DUŻE POWIERZCHNIE

Blachodachówka ekonomiczna **HORYZONT** zapewnia nawet do **10%** więcej powierzchni krycia w stosunku do wybranych wyrobów konkurencyjnych. Całkowita szerokość krycia z jednego arkusza wynosi aż 1160 mm. To najlepszy wynik na rynku! Oznacza to, że przy dachu o powierzchni 300 m² zyskujemy nawet do 34,8 m² powierzchni. To realna oszczędność w zakupie o ponad dwa arkusze.



JAKOŚĆ W STANDARDZIE

Blachodachówka ekonomiczna **HORYZONT** wykonana jest z 0,5 mm najwyższej jakości stali pokrytej warstwowo kilkoma powłokami zabezpieczającymi. To co otrzymujesz to wysoki standard w jeszcze niższej cenie. Staranne podejście do każdego detalu gwarantuje kilkudziesięcioletnią żywotność dachu.

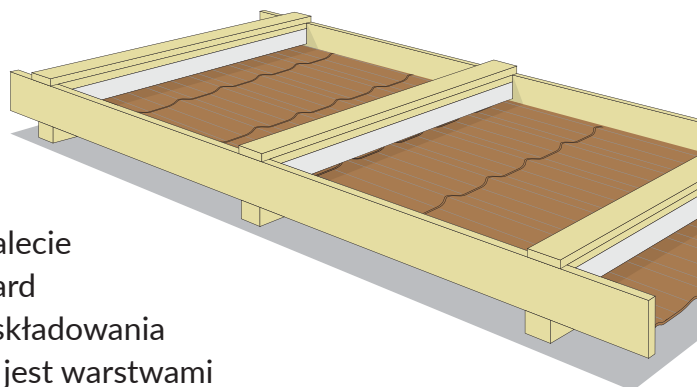


1. Zewnętrzna powłoka ochronna
2. Warstwa podkładowa
3. Warstwa cynku
4. Rdzeń stalowy
5. Warstwa cynku
6. Powłoka właściwa

DOSKONALE LEKKA

Blachodachówka ekonomiczna **HORYZONT** to zaledwie **4,0558 kg/m²** co czyni ją najlżejszą blachodachówką na rynku. Doskonała lekkość dachówki **HORYZONT** wynika z przemyślanej konstrukcji. Łatwy i lekki montaż w bardzo znaczny sposób wpływa na całkowity koszt budowy dachu. Znakomita waga około **4 kg/m²** daje w rezultacie wynik od kilku do nawet kilkunastu razy lepszy od tradycyjnej dachówki ceramicznej. Dzięki swojej doskonałej lekkości blachodachówka Horyzont to także idealne rozwiązanie na wymianę i remont dachu z eternitu.

BEZPIECZNA DOSTAWA



Blachodachówka ekonomiczna **HORYZONT** transportowana jest na specjalnie przygotowywanej palecie skrzynkowej. Zapewnia ona najwyższy na rynku standard ochrony przed niebezpieczeństwami wynikającymi ze składowania i transportu. Blachodachówka **HORYZONT** dociśnięta jest warstwami styropianu, który amortyzuje wstrząsy i uniemożliwia rysowania się blachy. Boki palety są specjalnie odeskowane, a całość spięta jest stalową bandówką zapewniającą sztywność konstrukcji. Opakowanie zapewnia, że zamki nie rozginają się i nie dochodzi do żadnych uszkodzeń mechanicznych.

AKCESORIA

CECHY

- poziomica - ułatwia montaż kominka na dachu (1)
- kształt, który uniemożliwia wnikanie opadów (2)
- nasada kominka zapewnia prawidłową wentylację zarówno latem, jak i zimą wykorzystując różnicę ciśnień oraz energię wiatru (3)
- dzięki zastosowaniu dodatkowych pierścieni wentylujących od spodu nasady, kominek wyjątkowo efektywnie wykorzystuje energię wiatru (4)
- kominek jest odporny na promieniowanie UV, działanie warunków atmosferycznych, zmiany temperatury i proces starzenia (5)
- dzięki odpowiednim otworom, swobodnie odprowadza skropliny na zewnątrz (6)
- system podstaw dostosowanych do różnych pokryć dachowych (7)



ZASTOSOWANIE

- idealnie odpowietrzają instalacje sanitarne w budynkach
- wspomagają wentylację grawitacyjną
- odprowadzają parę wodną gromadzącą się pod izolacją wodochronną lub ciepłą pokryć dachowych

PARAMETRY TECHNICZNE

Błachodachówka HORYZONT

Długość standardowego modułu: 350 mm

Inne długości modułu na zamówienie: 280-430 mm

Długość maksymalna arkusza (L): 6500 mm

Szerokość krycia: 1160 mm

Szerokość całkowita: 1205 mm

Wysokość fali: 22 mm

Wysokość przetłoczenia: 15 mm

Wysokość całkowita: 37 mm

Grubość blachy: 0,5 mm

Powłoki: SP poliester, SP poliester mat perła,

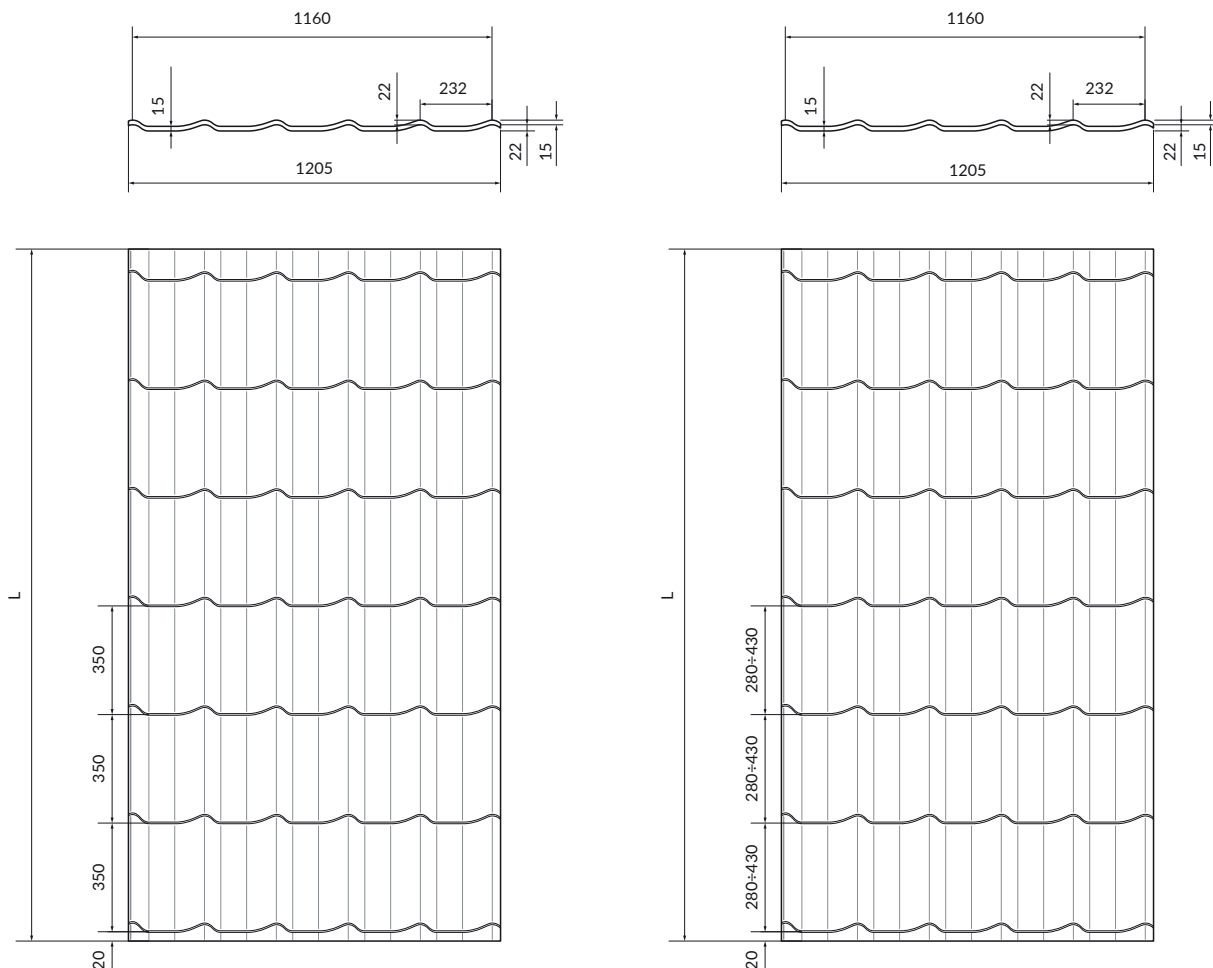
Gatunek stali: S250GD – S280GD

Masa: ~4 kg/m²

Wymagania techniczne: CE wg. PN-EN 14782:2008

Minimalny spadek dachu: 8° (14%)

RYSUNEK TECHNICZNY



ŚWIAT KOLORÓW BALEX METAL

POWŁOKI ORGANICZNE

SP POLIESTER



ogniście-czerwony
3000

koralowo-czerwony
3016

czerwony
3011

ceglasty
8004

czerwono-brązowy
8012

czekoladowo-brązowy
8017

ciemnobrązowy
8019



rezedowo-zielony
6011

jodłowo-zielony
6020

ciemnozielony
6005

kość słoniowa
1015

sygnałowo-złoty
1003

sygnałowo-niebieski
5010



biały
9010

szaro-biały
9002

jasnoszary
7035

silver metallic
9006

szaro-aluminiowy
9007

grafitowo-szary
7024

grafitowy
7016

czarny
9005

SP POLIESTER PERŁA MAT



ceglasty
8620M

czerwony
3301M

czekoladowo-
brązowy
8637M

ciemnobrązowy
8019M


jodłowo-zielony
6400M

grafitowo-szary
7501M


grafitowy
7016M

czarny
9005M

PRZYKŁADOWE WARIANTY KOLORÓW:



czerwony
3011



grafitowo-szary
7024



ceglasty
8004



czekoladowo-brązowy
8017


Kolory prezentowane w materiałach mają charakter poglądowy. Balex Metal zastrzega sobie prawo wystąpienia różnic kolorystycznych między wzornikiem a rzeczywistym kolorem.




BALEX METAL Sp. z o.o. CENTRALA


ul. Wejherowska 12C
84-239 Bolszewo, Polska
Infolinia: 801 000 807
tel. +48 58 778 44 44
fax +48 58 778 44 48
kontakt@balex.eu
www.balex.eu


ZAKŁADY PRODUKCYJNE

 **BOLSZEWO**
ul. Wejherowska 12C
84-239 Bolszewo, Polska
tel. +48 58 778 44 44
fax +48 58 778 44 48

 **TOMASZÓW MAZOWIECKI**
ul. Spalska 143/155
97-200 Tomaszów Mazowiecki
tel. +48 44 715 22 10
fax +48 44 715 22 18

 **DŁUGOŁĘKA**
ul. Wrocławska 42
55-095 Długołęka
tel. 71 315 16 11 (12), tel. 602 736 025
fax 71 315 16 14

 **SŁOWACJA**
Žilinská cesta 94
013 11 Lietavská Lúčka
tel. +421 41/507 40 01

 **ŁOTWA**
Ražotne Brocēnos
Liepnieku iela 10, Brocēni
Saldus raj. LV-3851
tel. +371 638 65 886

PUNKTY SPRZEDAŻY

BOLSZEWO ul. Wejherowska 12C, kontakt@balex.eu, kom. 608 325 509, tel. 58 778 44 72/3
WROCLAW / DŁUGOŁĘKA ul. Wrocławska 42, wroclaw@balex.eu, kom. 602 736 025, tel. 71 315 16 11 (12)

PRZEDSTAWICIELE REGIONALNI

- | | |
|------------------------------|--|
| 1. SZCZECIN | szczecin@balex.eu, kom. 600 036 555 |
| 2. SŁUPSK | slupsk@balex.eu, kom. 666 029 905 |
| 3. BOLSZEWO | kontakt@balex.eu, kom. 608 325 509, tel. 58 778 44 72/3 |
| 4. GDAŃSK | gdansk@balex.eu, kom. 604 509 012, tel. 58 349 72 41 |
| 5. TCZEW | tczew@balex.eu, kom. 734 494 299, tel. 58 532 29 02 |
| 6. OLSZTYN | olsztyn@balex.eu, kom. 600 380 737, tel. 89 539 18 60 |
| 7. BIAŁYSTOK | bialystok@balex.eu, kom. 604 107 460, 664 741 301, tel. 85 662 83 90 |
| 8. WARSZAWA | warszawa@balex.eu, kom. 608 377 302, tel. 22 766 12 70 |
| 9. BYDGOSZCZ | bydgoszcz@balex.eu, kom. 604 509 013, 660 740 906, tel. 52 321 30 07 |
| 10. POZNAŃ, Komorniki | poznan@balex.eu, kom. 600 379 935, 883 350 918, tel. 61 667 57 73 |
| 11. ZIELONA GÓRA | zielonagora@balex.eu, kom. 602 660 401, tel. 68 327 00 44 |
| 12. ŁÓDŹ | lodz@balex.eu, kom. 696 030 424, tel. 42 648 84 40 |
| 13. WROCLAW | wroclaw@balex.eu, kom. 602 736 025, tel. 71 315 16 11 (12) |
| 14. OPOLE | kom. 602 736 025 |
| 15. KIELCE | kom. 696 030 424, 605 052 641 |
| 16. KATOWICE, Żory | katowice@balex.eu, kom. 604 509 016, tel. 32 475 11 18 |
| 17. LUBLIN, Świdnik | lublin@balex.eu, kom. 604 107 460, tel. 81 469 11 50 |
| 18. RZESZÓW | rzeszow@balex.eu, kom. 660 740 909, tel. 17 851 60 17 |



Niniejsza ulotka nie stanowi oferty w rozumieniu kodeksu cywilnego. Zamieszczone informacje są aktualne na dzień publikacji. Zgodnie z dewizą Balex Metal, dotyczącą stałego udoskonalania, informacje te nie są wiążące i mogą ulec zmianie bez wcześniejszego powiadomienia. Balex Metal zastrzega sobie możliwość wprowadzania zmian w wersjach prezentowanych produktów.

INDEKS 2017-10-18 PL

801 000 807
+48 58 778 44 44

koszt połączenia zgodny z taryfą Twojego operatora