

ŁAWA KOMINIARSKA










① Umożliwia sprawne i bezpieczne poruszanie się po powierzchni dachu. Spełnia wymagania normy EN 516. Dobrze zabezpieczona antykorozyjnie, mocowana za pomocą systemowych rozwiązań mdm®. Dostępna w kilku różnych długościach: od 0,4 do 2 m.

- ▲ Materiał: stal ocynkowana ogniowo
- Długość 0,4 m; 0,8 m; 2,0 m (tolerancja +/- 20 mm); Szerokość 250 mm

CHIMNEY SWEEP SAFETY BENCH

① Enables efficient and safe movement on the roof surface. It meets the requirements of EN 516 standard. It has good an corrosive protec on and it is installed by means of systemic solu ons of mdm®. It is available in several lengths: from 0.4 to 2 m.

- ▲ Material: hot-dipp galvanized steel
- Length: 0,4 m; 0,8 m; 2,0 m (tolerance +/- 20 mm); Width 250 mm

kolor • colour	RAL
 ceglasty • brick red	8004
 brąz • brown	8017
 ciemny brąz • dark brown	8019
 kasztan • red brown	8012
 czerwony • red	3004
 czarny • black	9005
 grafit • graphite	7016
 zielony • green	6020
 ocynk • zinc	-

